










Waldhof Bestuhlungsformen

mit Mindestabstand / ohne Mindestabstand

	Großer Lehrsaal (150 m ²)	Gästehaus (70 m ²)	Obergeschoss (mit Säulen, 60 m ²)	Bellevue (33,5 m ²)	Kleiner Arbeitsraum (27 m ²)	Besprechungs- zimmer (25 m ²)
 Blockbestuhlung	individuell auf Anfrage	7 Pers. / 14 Pers.*	8 Pers. / 16 Pers.	6+1 Pers. / 12 Pers. + 1 Doz.	4 Pers. + 1 Doz. / 8 Pers. + 1 Doz.	4 Pers. / 8 Pers.
 Carree-Form	18 Pers. / 36 Pers.	8 Pers. / 16 Pers.	4 Pers. / 8 Pers.	6 Pers. / 12 Pers.	4 Pers. / 8 Pers.	x
 E-Form	15 Per. / 30 Pers.	x	x	7 Pers. / 14 Pers.	x	x
 parlamentarische Bestuhlung	19 Pers. + 1 Doz. / 38 Pers. + 1 Doz.	8 Pers. + 1 Doz. / 16 Pers. + 1 Doz.	8 Pers. + 1 Doz. / 16 Pers. + 1 Doz.	6 Pers. + 1 Doz. / 12 Pers. + 1 Doz.	4 Pers. + 1 Doz. / 8 Pers. + 1 Doz.	x
 Einzeltische	19 Pers. + 1 Doz. / 19 Pers. + 1 Doz.	8 Pers. + 1 Doz.	8 Pers. + 1 Doz. / 16 Pers. + 1 Doz.	6 Pers. + 1 Doz. / 12 Pers. + 1 Doz.	4 Pers. + 1 Doz. / 8 Pers. + 1 Doz.	x
 Stuhlreihen	70 Pers. + 1 Doz. / 35 Pers. + 1 Doz.	16 Pers. + 1 Doz. / 32 Pers. + 1 Doz.	10 Pers. + 1 Doz. / 20 Pers. + 1 Doz.	10 Pers. + 1 Doz. / 20 Pers. + 1 Doz.	6 Pers. + 1 Doz. / 12 Pers. + 1 Doz.	x
 Fischgrätenbestuhlung	16 Pers. + 1 Doz. / 32 Pers. + 1 Doz.	6 Pers. + 1 Doz. / 12 Pers. + 1 Doz.	x	x	x	x
 Stuhlkreis	11 Pers. / 22 Pers.*	12 Pers. / 20 Pers.	9 Pers. / 18 Pers.	8 Pers. / 16 Pers.	6 Pers. / 12 Pers.	x
 U-Form	9 Pers. + 1 Doz. / 18 Pers. + 1 Doz.	10 Pers. + 1 Doz. / 17 + 1 nur Stühle	7 Pers. + 1 Doz. / 14 Pers. + 1 Doz.	5 Pers. + 1 Doz. / 10 Pers. + 1 Doz.	4 Pers. + 1 Doz. / 8 Pers. + 1 Doz.	x

Ausstattung der Räume

Seminarraum OG mit Säulen



13 Tische ohne Bewirtung
11 Tische mit Bewirtung
Maximal 12 Yogamatten
20 Stühle

Großer Lehrsaal: gesamt 25 Tische, davon immer 2 Ablagetische, 1 Tisch für Dozent, 20 Tische für TN.

Gästehaus: gesamt 11 große Tische, davon immer 2 Ablagetische. 1 Tisch für Dozent, 8 Tische für TN.
*Block quer im Raum zu den Fenstern ausgerichtet, max. 14 Yogamatten

Kleiner Arbeitsraum: 5 Tische mit Bewirtung, 6 Tische ohne Bewirtung
Bellevue: 5 Tische mit Bewirtung, 7 Tische ohne Bewirtung, max. 8 Yogamatten,
Für beide Räume stehen insg. 32 Stühle und 13 Tische zur Verfügung